Rotoplast

MANUAL DE FUNCIONAMIENTO Y USO

LAVAMANOS PORTÁTIL
LAVAPLAST

Rotoplast
Sede Administrativa y Comercial
Cra 42 N. 53-175 Autopista Sur / Itagüí - Colombia
Planta Industrial
Parque Industrial La Brizuela Km. 22 Autopista Medellín - Bogotá / Guarne - Colombia
PBX: (604) 448 1101 / Línea gratuita de atención al cliente: 018000420100
www.rotoplast.com.co

Rotoplast

LAVAMANOS PORTÁTIL LAVAPLAST

Lavamanos portátil Lavaplast es un producto diseñado especialmente para desinfectar nuestras manos de virus y bacterias, su diseño versátil le permite el accionamiento del agua desde un pedal para evitar el contacto con las manos, adicionalmente puede funcionar con o sin conexión al acueducto al tener un tanque para el suministro de agua y otro para la recolección del agua residual.

CARACTERÍSTICAS

- Fácil de limpiar.
- Liviano para facilitar su transporte.
- No necesita conexión directa al acueducto o alcantarillado.
- Resistente a la intemperie.
- Fácil instalación.
- Accionamiento con pedal.
- Área para instalación de jabones y dispensador de toallas.

INFORMACIÓN BÁSICA

CAPACIDAD VOLUMÉTRICA	Capacidad tanque de suministro: 50 Litros
	Capacidad tanque de agua residual: 70 Litros
DIMENSIONES	1860 x 920 x 890 mm
MATERIALES	Polietileno lineal
COLORES	Beige
PROCESO	Rotomoldeo

Rotoplast
Sede Administrativa y Comercial
Cra 42 N. 53-175 Autopista Sur / Itagüí - Colombia
Planta Industrial
Parque Industrial La Brizuela Km. 22 Autopista Medellín - Bogotá / Guarne - Colombia
PBX: (604) 448 1101 / Línea gratuita de atención al cliente: 018000420100
www.rotoplast.com.co

Rotoplast

PLANO DE PRODUCTO

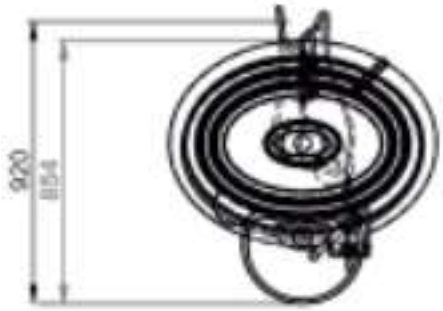

Medidas aproximadas en mm

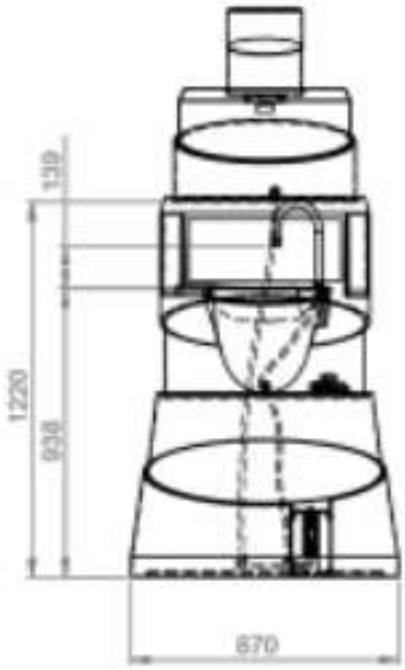

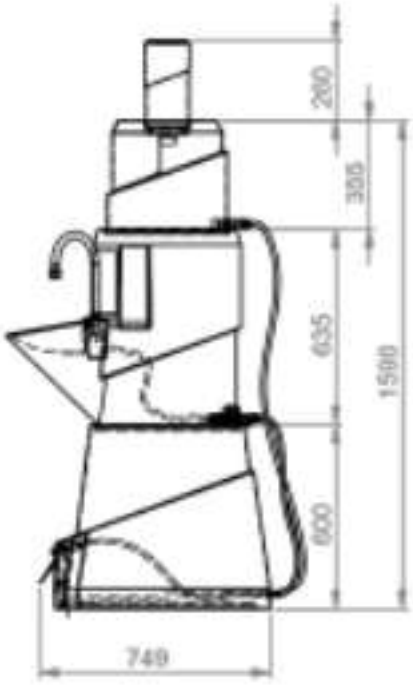

Rotoplast
Sede Administrativa y Comercial
Cra 42 N. 53-175 Autopista Sur / Itagüí - Colombia
Planta Industrial
Parque Industrial La Brizuela Km. 22 Autopista Medellín - Bogotá / Guarne - Colombia
PBX: (604) 448 1101 / Línea gratuita de atención al cliente: 018000420100
www.rotoplast.com.co

Rotoplast

SECUENCIA DE USO

	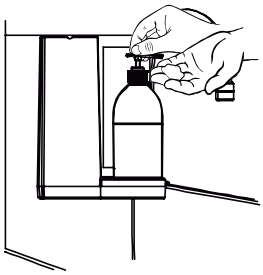	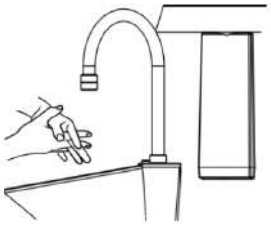		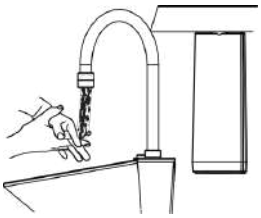
Accione el pedal, manténgalo presionado y lávese las manos.	Aplique un poco de jabón en la mano.	Frótese las manos según las recomendaciones de la Organización Mundial de la Salud.	Accione el pedal nuevamente.	Enjuague sus manos.

LISTA DE ACCESORIOS NO INCLUIDOS

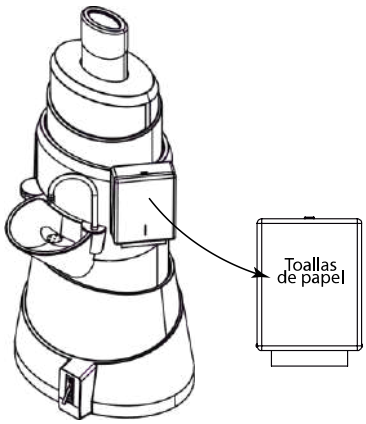	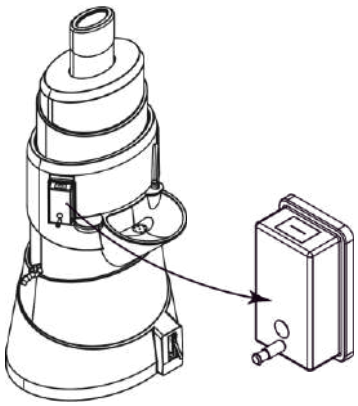	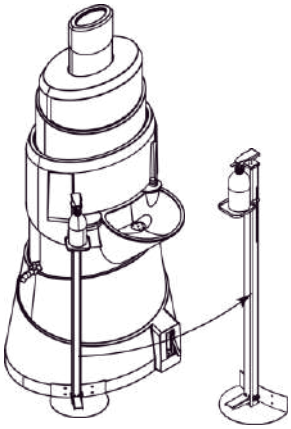
Dispensador de toallas de papel.	Dispensador de jabón.	Dispensador de jabón con pedal.

Rotoplast

Sede Administrativa y Comercial

Cra 42 N. 53-175 Autopista Sur / Itagüí - Colombia

Planta Industrial

Parque Industrial La Brizuela Km. 22 Autopista Medellín - Bogotá / Guarne - Colombia

PBX: (604) 448 1101 / Línea gratuita de atención al cliente: 018000420100

www.rotoplast.com.co

Rotoplast

LISTA DE COMPONENTES DEL LAVAPLAST

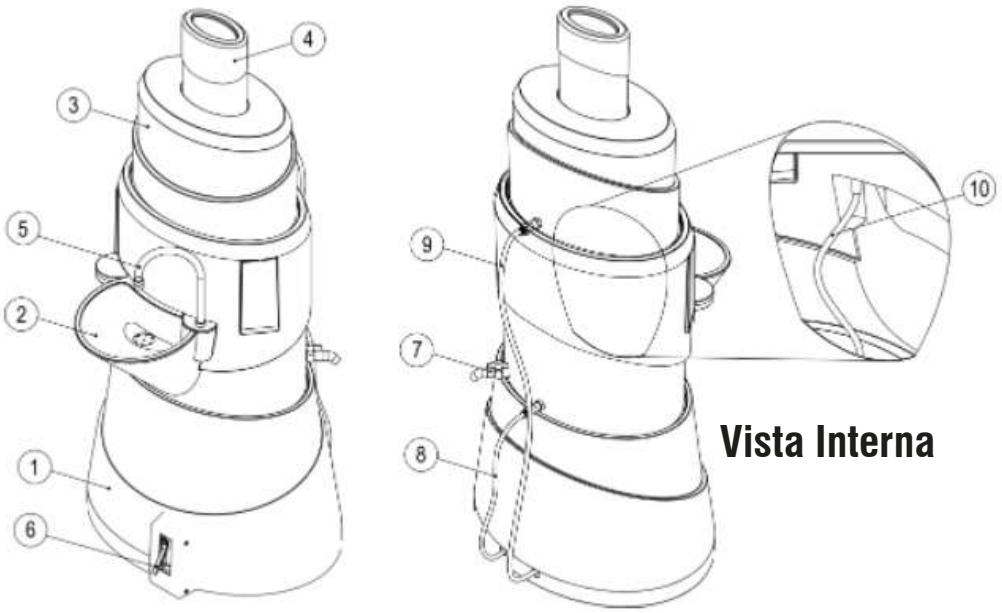

Vista Interna

Vista Frontal

Vista Posterior

ITEM	NOMBRE	CANTIDAD
1	Base	1
2	Tanque Lavamanos	1
3	Tanque de suministro	1
4	Garrafa 7 l	1
5	Canilla	1
6	Pedal	1
7	Válvula de limpieza	1
8	Manguera externa canilla	1
9	Manguera de suministro	1
10	Manguera interna canilla	1

Rotoplast
Sede Administrativa y Comercial
Cra 42 N. 53-175 Autopista Sur / Itagüí - Colombia
Planta Industrial
Parque Industrial La Brizuela Km. 22 Autopista Medellín - Bogotá / Guarne - Colombia
PBX: (604) 448 1101 / Línea gratuita de atención al cliente: 018000420100
www.rotoplast.com.co

Rotoplast

INSTALACIÓN

SECUENCIA DE INSTALACIÓN:

INSTALACIÓN DE LAVAPLAST AL ACUEDUCTO	
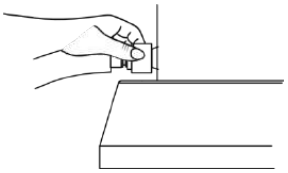	Desconectar la manguera del tanque de suministro.
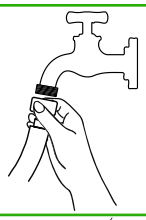	Conecte esta manguera a la canilla, verificando que la conexión del acople sea compatible a la rosca de la canilla (accesorio de 1/2 pulgada) y ajústela.
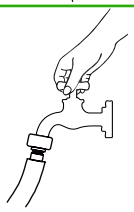	Abra la llave.
	Accione el pedal hasta que el agua salga por la canilla y déjelo presionado para garantizar el suministro de agua.
	Listo para usar.

Rotoplast
Sede Administrativa y Comercial
Cra 42 N. 53-175 Autopista Sur / Itagüí - Colombia
Planta Industrial
Parque Industrial La Brizuela Km. 22 Autopista Medellín - Bogotá / Guarne - Colombia
PBX: (604) 448 1101 / Línea gratuita de atención al cliente: 018000420100
www.rotoplast.com.co

Rotoplast

SECUENCIA DE INSTALACIÓN

INSTALACIÓN DE LAVAPLAST CON SUMINISTRO DE AGUA ALMACENADA	
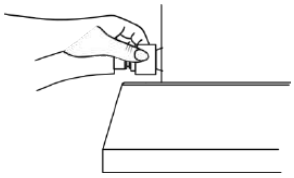	Verificar que las mangueras estén bien conectadas.
	Retirar la garrafa de llenado.
	Llene la garrafa con agua.
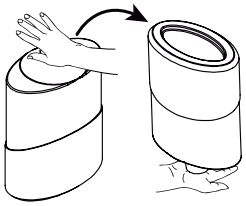	Presione la boca de la garrafa con la mano y voltéelo para evitar derrames.

Rotoplast
Sede Administrativa y Comercial
Cra 42 N. 53-175 Autopista Sur / Itagüí - Colombia
Planta Industrial
Parque Industrial La Brizuela Km. 22 Autopista Medellín - Bogotá / Guarne - Colombia
PBX: (604) 448 1101 / Línea gratuita de atención al cliente: 018000420100
www.rotoplast.com.co

Rotoplast

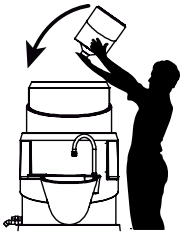	Introduzca la boca de la garrafa en el orificio del tanque de suministro y deje que se vacíe completamente. Repita esta operación hasta que el tanque de suministro esté completamente lleno. Este paso debe hacerse rápidamente y teniendo cuidado con el agua que puede caer alrededor.
	Accione el pedal hasta que el agua salga por la canilla y déjelo presionado para garantizar el suministro de agua.
	Listo para usar.

Para garantizar que el caudal de salida del Lavamanos siempre sea el adecuado, se debe mantener el tanque de suministro siempre lleno.

Si observa que el caudal del Lavamanos baja, debe llenar nuevamente el tanque de suministro.

Cada que se llene el tanque de suministro se debe retirar el agua residual del tanque del Lavamanos.

Rotoplast
Sede Administrativa y Comercial
Cra 42 N. 53-175 Autopista Sur / Itagüí - Colombia
Planta Industrial
Parque Industrial La Brizuela Km. 22 Autopista Medellín - Bogotá / Guarne - Colombia
PBX: (604) 448 1101 / Línea gratuita de atención al cliente: 018000420100
www.rotoplast.com.co

Rotoplast

CÓMO RETIRAR EL AGUA DEL TANQUE DE LAVAPLAST

CONEXIÓN AL ALCANTARILLADO	
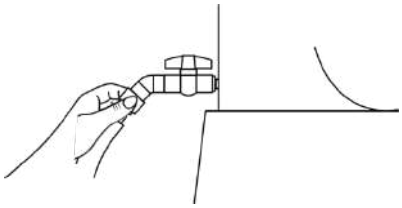	Conecte la manguera a la válvula.
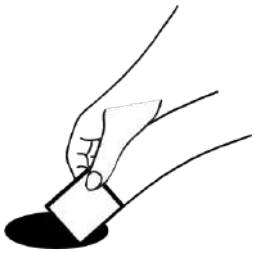	Conecte manguera al desagüe.
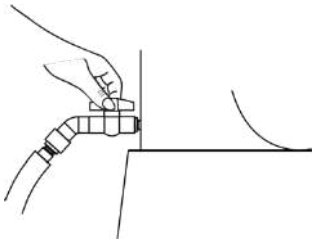	Abrir válvula.

Rotoplast
Sede Administrativa y Comercial
Cra 42 N. 53-175 Autopista Sur / Itagüí - Colombia
Planta Industrial
Parque Industrial La Brizuela Km. 22 Autopista Medellín - Bogotá / Guarne - Colombia
PBX: (604) 448 1101 / Línea gratuita de atención al cliente: 018000420100
www.rotoplast.com.co

Rotoplast

CÓMO RETIRAR EL AGUA DEL TANQUE DE LAVAMANOS

MANUALMENTE	
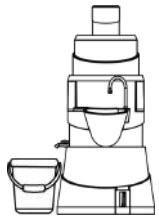	Ubicar un balde en la válvula de salida del tanque del lavamanos.
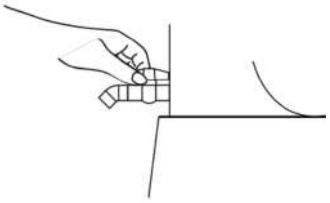	Abrir válvula.
	Esperar que llene el balde.
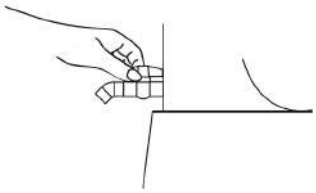	Cuando el balde esté lleno, cierre la válvula.
	Realice la disposición correcta del agua jabonosa.

Rotoplast
Sede Administrativa y Comercial
Cra 42 N. 53-175 Autopista Sur / Itagüí - Colombia
Planta Industrial
Parque Industrial La Brizuela Km. 22 Autopista Medellín - Bogotá / Guarne - Colombia
PBX: (604) 448 1101 / Línea gratuita de atención al cliente: 018000420100
www.rotoplast.com.co

Rotoplast

RECOMENDACIONES

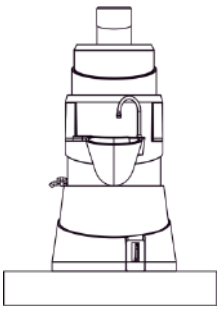	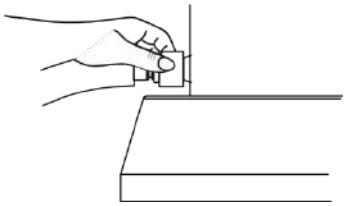	
Ubicar el lavamanos en un lugar plano y nivelado para que su base quede completamente apoyada.	Verificar las conexiones antes de usar.	Solo utilice agua para su funcionamiento.

ADVERTENCIAS

	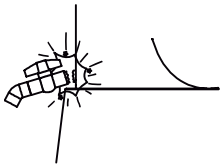		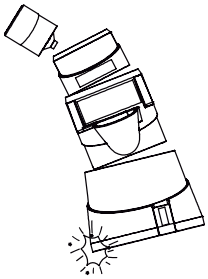		
No ubicar cerca de fuentes de calor.	No golpear los accesorios.	No arrastrar.	No tirar.	No apilar.	No transportar mientras está lleno de agua.

Rotoplast

Sede Administrativa y Comercial

Cra 42 N. 53-175 Autopista Sur / Itagüí - Colombia

Planta Industrial

Parque Industrial La Brizuela Km. 22 Autopista Medellín - Bogotá / Guarne - Colombia

PBX: (604) 448 1101 / Línea gratuita de atención al cliente: 018000420100

www.rotoplast.com.co

Rotoplast

MANTENIMIENTO

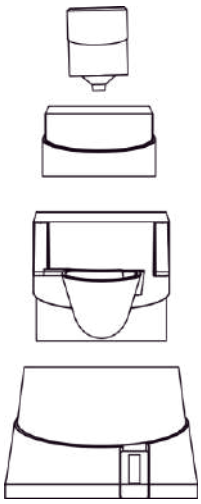

EXTERNAMENTE

Para el lavado del lavamanos externamente puede utilizarse detergente, agua y una esponja.

INTERNAMENTE

Se deben desconectar las mangueras.

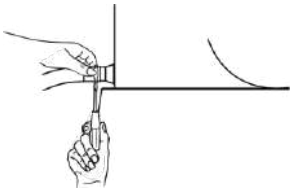

Para la garrafa se puede utilizar un cepillo para botellas, lavándolo con detergente y enjuagándolo con abundante agua.

Acceso de limpieza

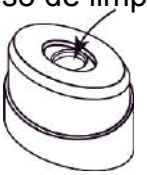

Para lavar el tanque de suministros se puede ingresar una esponja con la mano por la perforación que se encuentra en la parte superior, lavándolo con detergente y enjuagándolo con abundante agua.

Accesos de limpieza

Para lavar el tanque de lavamanos se puede ingresar una esponja o cepillo por la perforación que se encuentra en la parte superior, lavándolo con detergente y enjuagándolo con abundante agua.

Rotoplast
Sede Administrativa y Comercial
Cra 42 N. 53-175 Autopista Sur / Itagüí - Colombia
Planta Industrial
Parque Industrial La Brizuela Km. 22 Autopista Medellín - Bogotá / Guarne - Colombia
PBX: (604) 448 1101 / Línea gratuita de atención al cliente: 018000420100
www.rotoplast.com.co

Rotoplast

GARANTÍA

Rotoplast certifica que este producto es fabricado con los más altos estándares de Calidad y es elaborado dando cumplimiento a todas las disposiciones de tipo legal que apliquen, acorde a los lineamientos del sistema de gestión de Calidad de ROTOPLAST, bajo la norma ISO 9001: 2015 y que cuenta con **(1) un año** de garantía siempre que el producto sea utilizado en las condiciones de uso recomendadas por el fabricante ROTOPLAST.

***NOTA: LAS REPARACIONES POR SERVICIO, TIENEN 6 MESES DE GARANTÍA**

Rotoplast
Sede Administrativa y Comercial
Cra 42 N. 53-175 Autopista Sur / Itagüí - Colombia
Planta Industrial
Parque Industrial La Brizuela Km. 22 Autopista Medellín - Bogotá / Guarne - Colombia
PBX: (604) 448 1101 / Línea gratuita de atención al cliente: 018000420100
www.rotoplast.com.co